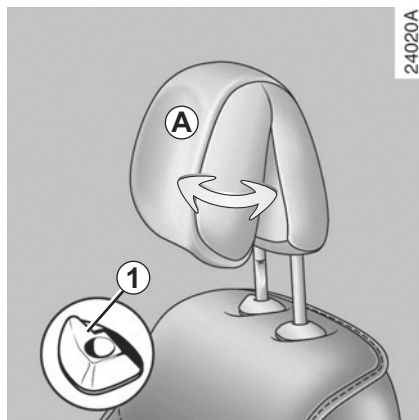


# ПОДГОЛОВНИКИ ПЕРЕДНИХ СИДЕНИЙ



## Подъем подголовника

Поднимите подголовник на нужную высоту.

## Опускание подголовника

Слегка приподнимите подголовник.

Сдвиньте фиксатор **1** вперед и затем установите подголовник на нужную высоту.

## Регулировка угла наклона подголовника

В зависимости от комплектации автомобиля придвиньте или отодвиньте переднюю часть **A** подголовника, чтобы добиться максимального комфорта.



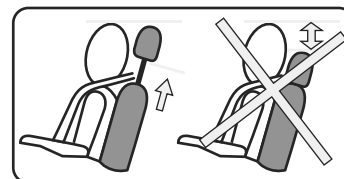
## Снятие подголовника

Нажмите на кнопку **2**, поднимите подголовник и снимите его.

## Установка подголовника

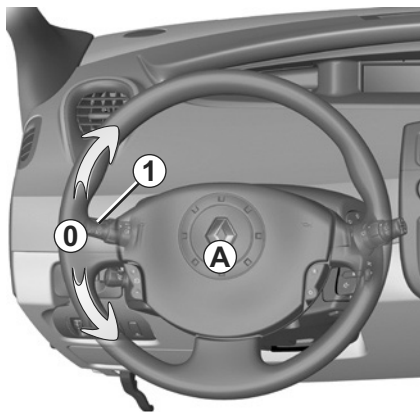
Вставьте стержни подголовника в отверстия направляющих втулок так, чтобы пазы на стержнях располагались спереди.

Сдвиньте фиксатор **1** вперед и установите подголовник на нужную высоту.



Поскольку подголовник является одним из элементов безопасности, следите за его наличием и правильной установкой: расстояние между Вашей головой и подголовником должно быть минимальным, верхний край подголовника должен находиться на уровне верхней части головы.

## ЗВУКОВАЯ И СВЕТОВАЯ СИГНАЛИЗАЦИЯ




### Звуковой сигнал

Нажмите на накладку **A** ступицы рулевого колеса.

### Сигнализация дальним светом фар

Для сигнализации дальним светом фар потяните рычаг подрулевого переключателя **1** на себя.



### Указатели поворотов

Для включения указателей поворотов передвиньте рычаг подрулевого переключателя **1** в плоскости рулевого колеса в направлении предполагаемого поворота.

Во время движения по автострате чаще всего не приходится поворачивать рулевое колесо на угол, достаточный для автоматического возврата рычага подрулевого переключателя в **нейтральное положение**. Механизм включения указателей поворота имеет промежуточное положение, в котором Вы должны удерживать переключатель во время маневрирования, например, при смене полосы движения.

При отпуске рычага переключателя он автоматически возвращается в положение **0**.



### Аварийная сигнализация

Нажмите на выключатель **2**.

Одновременно начинают мигать все четыре указателя поворота и боковые повторители указателей поворотов.

Включение аварийной сигнализации необходимо для предупреждения других участников движения о том, что Вы:

- вынуждены остановиться в неподобающем и даже запрещенном месте;
- оказались в особой ситуации вождения или дорожного движения.

В зависимости от комплектации автомобилей, при очень резком торможении автомобиля может автоматически включиться аварийная сигнализация.

В этом случае Вы можете выключить аварийную сигнализацию, нажав на выключатель **2**.